



H. AYUNTAMIENTO MUNICIPAL
Tepanco de López
2024 - 2027

15 de abril de 2025.


OFICIO No. TLP/DOP/T016-2025

CARLOS MARTÍNEZ AMADOR
COORDINACION GENERAL DE DESARROLLO REGIONAL
PRESENTE

Con fundamento en lo dispuesto en el artículo 115 de la Constitución Política de los Estados Unidos Mexicanos; artículo 78 de la Ley Orgánica Municipal, y para dar cumplimiento a los Lineamientos para informar sobre los recursos federales transferidos a las entidades federativas, municipios y demarcaciones territoriales del Distrito Federal, y de operación de los recursos del Ramo General 33, publicados el 25 de abril de 2013 en el Diario Oficial de la Federación; solicito de la manera más atenta, sean revisados y en su caso validados los **folios de las obras** de los Fondos de Aportaciones **FAISMUN** y **FORTAMUN**, que se registraron en los **Módulos de Destino del Gasto, Ejercicio del Gasto e Indicadores**, a través del Sistema de Recursos Federales Transferidos (SRFT) del Portal del Módulo de Seguridad de Soluciones de Negocio (MSSN) de la Secretaría de Hacienda y Crédito Público (SHCP), correspondiente al **Primer Informe Trimestral del Ejercicio 2025**.

Anexo al presente en formato impreso, el listado de folios registrados en los módulos Destino del Gasto, Ejercicio del Gasto (plantilla) y formato de Indicadores.

Sin más por el momento, le envío un cordial saludo y me reitero a sus órdenes.



ATENTAMENTE



PRESIDENCIA
MUNICIPAL
H. AYUNTAMIENTO

C. ALEJANDRO MARTÍNEZ CARRERA
PRESIDENTE MUNICIPAL DE TEPANCO DE LOPEZ PUEBLA.


Por amor a
Tepanco de López

TIERRA DE OPORTUNIDADES



EJERCICIO DEL GASTO
MUNICIPIO TEPANCO DE LOPEZ, PUEBLA

Entidad	Municipio	Tipo de Registro	Ciclo de Recurso	Tipo de Recurso	Clave Ramo	Pograma presupuestario	Programa Convenio - Especifico	Fondo	Rendimiento Financiero	Reintegro	Tipo de Gasto	Partida	Aprobado	Modificado	Recaudado (Ministrado)	Comprometido	Devengado	Ejercido	Pagado	Observaciones		
21	161	1	2025	2	33	4	FAISMUN 2025 1er Trimestre		0	0												
		2									2	614	12759011	12759011	6259011	6259011	6259011	986959.3	986959.3	0	Obras de pavimentacion y alcantarillado sanitario	
		2									2	612	5000000	5000000	0	0	0	0	0	0	0	Bardas y techados en escuelas
		2									2	625	2500000	2500000	0	0	0	0	0	0	0	Rehabilitacion de caminos
		2									2	613	5774055	5774055	2586328	2586328	2586328	0	0	0	0	sistema de agua potable
		2									1	617	500000	500000	0	0	0	0	0	0	0	mejoramiento a la vivienda con Instalacion de calentadores
21	161	1	2025	2	33	5	FORTAMUN DF 2025 1er Trimestre		0	0												
		2									1	113	1500000	1500000	0	0	0	0	0	0	0	Sueldos de policias
		2									1	311	3200000	3200000	500000	500000	500000	0	0	0	0	Pago de energia electrica
		2									1	392	250000	250000	0	0	0	0	0	0	0	Pago de conagua.
		2									2	612	1200000	1200000	0	0	0	0	0	0	0	Construccion de bardas en escuelas
		2									2	614	10234867	10234867	4748217	4748217	4748217	1370060	1370060	1370060	1370060	Obras de Pavimentacion con Adoquin
		2									1	853	1100000	1100000	48000	48000	48000	48000	48000	48000	48000	Aportacion al cereso
		2									1	231	200000	200000	0	0	0	0	0	0	0	Adquisicion de semillas para productores del campo
		2									1	326	400000	400000	0	0	0	0	0	0	0	Arrendamiento de maquinaria
		2									1	272	300000	300000	0	0	0	0	0	0	0	uniformes y prendas de seguridad para policias
		2									2	511	150000	150000	0	0	0	0	0	0	0	Equipamiento de oficinas para seguridad publica
		2									2	541	2500000	2500000	0	0	0	0	0	0	0	Adquisicion de camionetas y motocicletas


RECIBIDO
 F/11 /S/BU/CGOR
 Coordinación General de Desarrollo Regional
 15 ABR 2025


PRESIDENCIA MUNICIPAL
 H. AYUNTAMIENTO
 TEPANCO DE LOPEZ, PUE.
 2024-2027


DIRECTOR DE OBRAS PÚBLICAS
 H. AYUNTAMIENTO



DESTINO DEL GASTO

MUNICIPIO DE TEPANCO DE LOPEZ, PUEBLA.

FORMATO BASE PARA LA VALIDACION EN EL SISTEMA DE RECURSOS FEDERALES TRANSFERIDOS (SRFT)

REPORTE DE AVANCES DEL 1ER TRIMESTRE DEL EJERCICIO 2025

FONDO DE APORTACIONES PARA LA INFRAESTRUCTURA SOCIAL MUNICIPAL Y DE LAS DEMARCACIONES TERRITORIALES DEL DISTRITO FEDERAL (FAISMUN) 2025

FOLIO SISTEMA SHCP	No. MIDS	No. DE OBRA	NOMBRE DE OBRA O ACCIÓN	LOCALIDAD	FONDO	APROBADO	MODIFICADO	MINISTRADO /RECAUDADO	COMPROMETIDO	DEVENGADO	EJERCIDO	PAGADO	AVANCE FINANCIERO	AVANCE FÍSICO	CANTIDAD AL TRIMESTRE ACUMULADA	UNIDAD DE MEDIDA	OBSERVACIONES
	2002	202503	CONSTRUCCIÓN CON ADOQUINAMIENTO EN CALLE SAN SALVADOR ENTRE LAS CALLES GUATEMALA E INSURGENTES SUR, COL. SANTA CRUZ, SAN BARTOLO TEONTEPEC, MUNICIPIO DE TEPANCO DE LÓPEZ, EN EL ESTADO DE PUEBLA. PRIMERA ETAPA.	SAN BARTOLO TEONTEPEC	FAISMUN 2024	\$1,759,670.00	\$1,759,010.85	\$1,759,010.85	\$1,759,010.85	\$986,959.25	\$986,959.25	\$986,959.25	56%	80%	1466.416	M2	obra en proceso

Vo. Bo.

C. Alejandro Martínez Carrera
 Presidente Municipal



Reviso:



Ing. Cesar Alfredo Juarez Martinez
 Director de Obras Publicas



15 ABR 2025

RECIBIDO
 F/ 11 /SB/CGDR
 Coordinación General de
 Desarrollo Regional



DESTINO DEL GASTO

MUNICIPIO DE TEPANCO DE LOPEZ, PUEBLA.

FORMATO BASE PARA LA VALIDACION EN EL SISTEMA DE RECURSOS FEDERALES TRANSFERIDOS (SRFT)

REPORTE DE AVANCES DEL 1ER TRIMESTRE DEL EJERCICIO 2025

FONDO DE APORTACIONES PARA EL FORTALECIMIENTO DE LOS MUNICIPIOS Y DE LAS DEMARCACIONES TERRITORIALES DEL DISTRITO FEDERAL (FORTAMUN DF) 2025

POLIO SISTEMA SHCP	No. MIDS	No. DE OBRA	NOMBRE DE OBRA O ACCIÓN	LOCALIDAD	FONDO	APROBADO	MODIFICADO	MINISTRADO /RECAUDADO	COMPROMETIDO	DEVENGADO	EJERCIDO	PAGADO	AVANCE FINANCIERO	AVANCE FÍSICO	CANTIDAD AL TRIMESTRE ACUMULADA	UNIDAD DE MEDIDA	OBSERVACIONES
PUE250102522937		202502	CONSTRUCCION DE ADOQUINAMIENTO EN CALLE LIBERTAD NORTE ENTRE CALLE PRIVADA LOS LAURELES Y CANAL PRINCIPAL, PERTENECIENTE A LA JUNTA AUXILIAR DE SAN BARTOLO TEONTEPEC, DEL MUNICIPIO DE TEPANCO DE LOPEZ, PUEBLA. 2DA ETAPA	SAN BARTOLO TEONTEPEC	FORTAMUN-DF 2025	\$2,360,066.40	\$2,356,418.75	\$2,356,418.75	\$2,356,418.75	\$1,444,802.26	\$1,444,802.26	\$1,444,802.26	61%	75%	1,826.44	M2	OBRA EN PROLCESO
PUE250102522967		202504	CONSTRUCCIÓN DE GUARNICIONES Y ADOQUINAMIENTO EN CALLE REVOLUCIÓN NORTE ENTRE AVENIDA NACIONAL Y CALLE TEODORO CASTILLO DE LA LUZ, CALLE 9 SUR ENTRE AVENIDA NACIONAL Y CALLE CONSTITUCIÓN EN LA LOCALIDAD DE JOSE MARIA PINO SUAREZ, PERTENECIENTE AL MUNICIPIO DE TEPANCO DE LOPEZ, PUEBLA	JOSE MARIA PINO SUAREZ	FORTAMUN-DF 2025	\$1,495,144.09	\$1,492,766.11	\$1,492,766.11	\$1,492,766.11	\$0.00	\$0.00	\$0.00	\$0.00	30%	423.768	M2	OBRA EN PROCESO

PUEBLA Gobierno del Estado
Bienestar Secretaría de Bienestar

15 ABR 2025

RECIBIDO
F/ 11 /SB/CGDR
Coordinación General de
Desarrollo Regional

Vo. Bo.

C. Alejandro Martínez Carrera
Presidente Municipal



Reviso:

Ing. Cesar Alfredo Juarez Martinez
Director de Obras Publicas

FORTAMUN

Porcentaje de recursos destinados al pago de descargas de aguas residuales

Método de Cálculo	Periodo	PLANEADO		Meta Alcanzada	Denominador	ALCANZADA	Justificación de Variaciones
		Meta Planeada	Numerador				
(Monto ejercido para el pago de descargas de aguas residuales / Monto total del FORTAMUN ministrado al municipio o demarcación territorial al periodo que se reporta)*100	2do. Trimestre	0.00	0.00	8,827,028.00			
	4to. Trimestre	0.00	0.00	21,184,866.96			

Porcentaje de recursos destinados a la modernización de los sistemas de recaudación local


Método de Cálculo	Periodo	PLANEADO		Meta Alcanzada	Denominador	ALCANZADA	Justificación de Variaciones
		Meta Planeada	Numerador				
(Monto ejercido para la modernización de los sistemas de recaudación local / Monto total del FORTAMUN ministrado al municipio o demarcación territorial al periodo que se reporta)*100	2do. Trimestre	0.00	0.00	8,827,028.00			
	4to. Trimestre	0.00	0.00	21,184,866.96			

Porcentaje de recursos destinados al mantenimiento de infraestructura

Método de Cálculo	Periodo	PLANEADO		Meta Alcanzada	Denominador	ALCANZADA	Justificación de Variaciones
		Meta Planeada	Numerador				
(Monto ejercido para el pago de mantenimiento de infraestructura / Monto total del FORTAMUN ministrado al municipio o demarcación territorial al periodo que se reporta)*100	2do. Trimestre	0.00	0.00	8,827,028.00			
	4to. Trimestre	0.00	0.00	21,184,866.96			

Porcentaje de recursos destinados al pago de necesidades vinculadas con la seguridad pública

Método de Cálculo	Periodo	PLANEADO		Meta Alcanzada	Denominador	ALCANZADA	Justificación de Variaciones
		Meta Planeada	Numerador				
(Monto ejercido para el pago de necesidades vinculadas con la seguridad pública / Monto total del FORTAMUN ministrado al municipio o demarcación territorial al periodo que se reporta)*100	2do. Trimestre	26.06	2,300,000.00	8,827,028.00			
	4to. Trimestre	21.71	4,600,000.00	21,184,866.96			


PUEBLA
 GOBIERNO DEL ESTADO
 SECRETARÍA DE ECONOMÍA
Alcator
 Secretaría de Economía
 15 ABR 2025
 RECIBIDO
 F/ 11 /SR/CGOR
 Coordinación General de
 Desarrollo Regional



DIRECTOR DE OBRAS
 PÚBLICAS
 H. ACQUETAMIENTO
 TEPANCO DE LOPEZ, PUE.
 -2024-2027

Revisó:

 Ing. César Juárez Martínez
 Director de Obras Públicas

PRESIDENCIA
 MUNICIPAL
 ACQUETAMIENTO
 TEPANCO DE LOPEZ, PUE.
 2024-2027

Vo. Bo.

 C. Alejandro Martínez Carrera
 Presidente Municipal

FORTAMUN

Porcentaje de recursos FORTAMUN recibidos por municipios y demarcaciones territoriales de la Ciudad de México

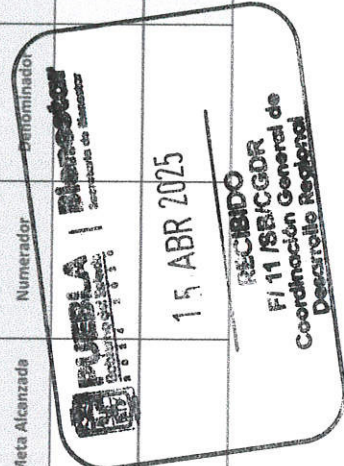
Método de Cálculo	Periodo	PLANEADO			ALCANZADA			Justificación de Variaciones
		Meta Planeada	Numerador	Denominador	Meta Alcanzada	Numerador	Denominador	
(Recursos transferidos del FORTAMUN al municipio o demarcación territorial de la Ciudad de México/ Monto anual aprobado del FORTAMUN en el municipio o demarcación territorial de la Ciudad de México)*100	1er. Trimestre	16.67	3,530,811.17	21,184,867.00	25.00	5,296,216.74	21,184,867.00	
	2do. Trimestre	41.67	8,827,027.92	21,184,867.00				
	3er. Trimestre	75.00	15,888,650.25	21,184,867.00				
	4to. Trimestre	100.00	21,184,867.00	21,184,867.00				

Índice en el Ejercicio de Recursos

Método de Cálculo	Periodo	PLANEADO			ALCANZADA			Justificación de Variaciones
		Meta Planeada	Numerador	Denominador	Meta Alcanzada	Numerador	Denominador	
(Gasto ejercido del FORTAMUN por el municipio o demarcación territorial / Monto anual aprobado del FORTAMUN al municipio o demarcación territorial)*100	1er. Trimestre	16.67	3,530,811.00	21,184,867.00	6.69	1,418,060.12	21,184,867.00	
	2do. Trimestre	41.67	8,827,028.00	21,184,867.00				
	3er. Trimestre	66.67	14,123,245.00	21,184,867.00				
	4to. Trimestre	100.00	21,184,867.00	21,184,867.00				

Índice de Dependencia Financiera

Método de Cálculo	Periodo	PLANEADO			ALCANZADA			Justificación de Variaciones
		Meta Planeada	Numerador	Denominador	Meta Alcanzada	Numerador	Denominador	
(Recursos ministrados del FORTAMUN al municipio o demarcación territorial / Ingresos propios registrados por el municipio o demarcación territorial del Distrito Federal)*100	2do. Trimestre	2.94	8,827,028.00	3,000,000.00				
	4to. Trimestre	2.82	21,184,867.00	7,500,000.00				



Revisó: *[Signature]*
 DIRECTOR DE OBRAS PÚBLICAS
 H. AYUNTAMIENTO DE TEPANCO DE LOPEZ, PUE.
 2024 - 2027

Vo. Bo. *[Signature]*
 PRESIDENCIA MUNICIPAL
 H. AYUNTAMIENTO DE TEPANCO DE LOPEZ, PUE.
 2024 - 2027

FORTAMUN

Porcentaje de recursos FORTAMUN recibidos por municipios y demarcaciones territoriales de la Ciudad de México

Método de Cálculo	Periodo	PLANEADO			ALCANZADA			Justificación de Variaciones
		Meta Planeada	Numerador	Denominador	Meta Alcanzada	Numerador	Denominador	
(Recursos transferidos del FORTAMUN al municipio o demarcación territorial de la Ciudad de México/ Monto anual aprobado del FORTAMUN en el municipio o demarcación territorial de la Ciudad de México)*100	1er. Trimestre	16.67	3,530,811.17	21,184,867.00	25.00	5,296,216.74	21,184,867.00	
	2do. Trimestre	41.67	8,827,027.92	21,184,867.00				
	3er. Trimestre	75.00	15,888,650.25	21,184,867.00				
	4to. Trimestre	100.00	21,184,867.00	21,184,867.00				

Índice en el Ejercicio de Recursos

Método de Cálculo	Periodo	PLANEADO			ALCANZADA			Justificación de Variaciones
		Meta Planeada	Numerador	Denominador	Meta Alcanzada	Numerador	Denominador	
(Gasto ejercido del FORTAMUN por el municipio o demarcación territorial / Monto anual aprobado del FORTAMUN al municipio o demarcación territorial)*100	1er. Trimestre	16.67	3,530,811.00	21,184,867.00	6.69	1,418,060.12	21,184,867.00	
	2do. Trimestre	41.67	8,827,028.00	21,184,867.00				
	3er. Trimestre	66.67	14,123,245.00	21,184,867.00				
	4to. Trimestre	100.00	21,184,867.00	21,184,867.00				

Índice de Dependencia Financiera

Método de Cálculo	Periodo	PLANEADO			ALCANZADA			Justificación de Variaciones
		Meta Planeada	Numerador	Denominador	Meta Alcanzada	Numerador	Denominador	
(Recursos ministrados del FORTAMUN al municipio o demarcación territorial / Ingresos propios registrados por el municipio o demarcación territorial del (pleno fiscal))	2do. Trimestre	2.94	8,827,028.00	3,000,000.00				
	4to. Trimestre	2.82	21,184,867.00	7,500,000.00				

RECIBIDO
F/ 11/SB/CGDR
Coordinación General de
Desarrollo Regional

15 ABR 2025

Revisó:


Ing. Cesar Juarez Martinez
Director de Obras Publicas

Vo. Bo.


RESIDENCIA MUNICIPAL
AYUNTAMIENTO
TEPANCO DE LOPEZ, PUE.
2024-2027

MUNICIPIO DE TEPANCO DE LOPEZ, PUEBLA
 FORMATO BASE PARA LA VALIDACION EN EL SISTEMA DE RECURSOS FEDERALES TRANSFERIDOS (SRFT)
 INDICADORES 1ER TRIMESTRE 2025
 FAIS MUNICIPAL Y DE LAS DEMARCACIONES TERRITORIALES DEL DISTRITO FEDERAL (FAISMUN)

Porcentaje de Otros Proyectos registrados en la MIDS									
Método de Cálculo	Período	PLANEADO			ALCANZADA			Justificación de Variaciones	
		Meta Planeada	Numerador	Denominador	Meta Alcanzada	Numerador	Denominador		
(Sumatoria de otros proyectos registrados en la MIDS al trimestre correspondiente/ Sumatorias de proyectos totales registrados en la MIDS al trimestre correspondiente)*100	1er. Trimestre	0.00	0	1	0.00	0	1		
	2do. Trimestre	0.00	0	9					
	3er. Trimestre	0.00	0	17					
	4to. Trimestre	0.00	0	17					
Porcentaje de Proyectos de contribución directa registrados en la MIDS									
Método de Cálculo	Período	PLANEADO			ALCANZADA			Justificación de Variaciones	
		Meta Planeada	Numerador	Denominador	Meta Alcanzada	Numerador	Denominador		
(Sumatoria de proyectos de contribución directa registrados en la MIDS al trimestre correspondiente/ Sumatorias de proyectos totales registrados en la MIDS al trimestre correspondiente)*100	1er. Trimestre	0.00	0	1	0.00	0	1	AUN NO SE CUENTA CON VALIDACION DEL PROYECTO POR PARTE DE LA DEPENDENCIA	
	2do. Trimestre	44.44	4	9					
	3er. Trimestre	52.94	9	17					
	4to. Trimestre	52.94	9	17					
Porcentaje de proyectos complementarios registrados en la MIDS									
Método de Cálculo	Período	PLANEADO			ALCANZADA			Justificación de Variaciones	
		Meta Planeada	Numerador	Denominador	Meta Alcanzada	Numerador	Denominador		
(Sumatoria de proyectos complementarios registrados en la MIDS al trimestre correspondiente/ Sumatorias de proyectos totales registrados en la MIDS al trimestre correspondiente)*100	1er. Trimestre	100.00	1	1	100.00	1	1	SERALIZO LA OBRA DEBIDO A LA PRESION SOCIAL DE LOS HABITANTES DE LA COMUNIDAD DE SAN BARTOLO TEONTEPEC	
	2do. Trimestre	55.56	5	9					
	3er. Trimestre	47.06	8	17					
	4to. Trimestre	47.06	8	17					


PUEBLA
 GOBIERNO MUNICIPAL
 Tepanco de López, Puebla

RECIBIDO
 F/ 11 /SB/CGDR
 Coordinación General de
 Desarrollo Regional
 15 ABR 2025



Revisó:
 DIRECTOR DE OBRAS PUBLICAS
 M. AGUSTIN VALENZUELA
 M. AGUSTIN VALENZUELA
 Director de Obras Publicas

PRESIDENCIA MUNICIPAL
 H. AYUNTAMIENTO
 TEPANCO DE LOPEZ, PUEBLA
 2024-2027
 C. Alejandro Martínez Carrera
 Presidente Municipal

Vo. Bo.



Menú

- [← Regresar](#)
- [📋 Planear proyecto](#)
- [🔍 Consultar planeación](#)
- [🏠 Planear Gastos indirectos](#)
- [📊 Consultar Gastos Indirectos](#)
- [💰 Planear Financiamiento y/o Rendimientos Financieros](#)
- [✅ PRODIM](#)
- [🚪 Cerrar sesión](#)

Información de TEPANCO DE LÓPEZ

Planeación	Total
do	\$26,533,066.00
s Financieros	\$0.00
OBRAS	\$0.00
tal e intereses BANOBRAS	\$0.00
ible por concurrencia	\$26,533,066.00

Montos de Concurrencia	Total
Concurrencia Estatal	\$0.00
Concurrencia Municipal	\$0.00
OTROS	\$0.00
Monto total de concurrencia	\$0.00

Inversión por incidencia del Proyecto

Incidencia del proyecto	Total	Porcentaje	Aviso
Directa	\$0.00	0.00%	Deberá invertir mínimo el 40% de los recursos
Complementaria	\$4,633,426.95	17.46%	Deberá invertir máximo el 60% de los recursos
	\$0.00	17.46%	

Menú

- Regresar
- Planear proyecto
- Consultar planeación
- Planear Gastos indirectos
- Consultar Gastos Indirectos
- Planear Financiamiento y/o Rendimientos Financieros
- PRODIM
- Cerrar sesión

Inversión por territorio y población objetivo

	Porcentaje de inversión	Inversión planeada	Aviso	Mensaje
	17.46%	\$4,633,426.95		Se deberá invertir al menos el 15.00% de los recursos FAISMUN en ZAP Urbana, equivalentes a \$3,979,959.90 m.n.
	0.00%	\$0.00		
Pobreza extrema	0.00%	\$0.00		
Total	17.46%	\$4,633,426.95		

Otras inversiones

Descripción	Porcentaje	Monto
Gastos indirectos	0.00%	\$0.00
Total	0	\$0.00

Resumen de información

Porcentaje de recursos planeados	Total de recursos planeados	Porcentaje disponible por planear	Monto disponible por planear
17.46%	\$4,633,426.95	82.54%	\$26,533,066.00

Menú



Regresar



Planear proyecto



Consultar planeación



Planear Gastos indirectos



Consultar Gastos Indirectos



Planear Financiamiento y/o Rendimientos Financieros



PRODIM



Cerrar sesión









Menú

- [Regresar](#)
- [Planear proyecto](#)
- [Consultar planeación](#)
- [Planear Gastos indirectos](#)
- [Consultar Gastos Indirectos](#)
- [Planear Financiamiento y/o Rendimientos Financieros](#)
- [PRODIM](#)
- [Cerrar sesión](#)

ión de Proyectos

Agregar Proyecto

	Folio	Nombre del Proyecto	Incidencia	Rubro	Monto	Acciones	Estado de revisión
	23040	CONSTRUCCIÓN CON ADOQUINAMIENTO EN CALLE SAN SALVADOR ENTRE LAS CALLES GUATEMALA E INSURGENTES SUR, COL. SANTA CRUZ, SAN BARTOLO TEONTEPEC, MUNICIPIO DE TEPANCO DE LÓPEZ, EN EL ESTADO DE PUEBLA. PRIMERA ETAPA.	COMPLEMENTARIA	URB	\$1,759,670.00	 	Firm: para revis
2	23301	CONSTRUCCIÓN DE GUARNICIONES EN LA CALLE CORREGIDORA ENTRE LA CALLE INSURGENTES NORTE Y CALLE LIBERTAD 3 EN LA LOCALIDAD DE SAN BARTOLO TEONTEPEC PERTENECIENTE AL MUNICIPIO DE TEPANCO DE LOPEZ, PUEBLA.	COMPLEMENTARIA	URB	\$909,141.52	 	Firm: para revis
3	23389	CONSTRUCCIÓN DE ADOQUINAMIENTO EN CALLE NACIONAL ENTRE AV. 5 DE MAYO Y CALLE 1 SUR, EN LA LOCALIDAD DE SAN LUIS TEMALACAYUCA, MUNICIPIO DE TEPANCO DE LÓPEZ, EN EL ESTADO DE PUEBLA.	COMPLEMENTARIA	URB	\$1,964,615.43	 	Firm: para revis

Elementos por página

10

1 - 3 de 3