



Ficha Técnica del Programa presupuestario

1. Diagnóstico del Programa presupuestario

Datos de identificación del Programa Presupuestario (Pp)

Nombre del Municipio:	Tepanco de López
Ejercicio fiscal:	2025
Nombre del Programa presupuestario:	DESARROLLO PRODUCTIVO INTEGRAL 2025
Clave del Programa presupuestario:	6
Dependencia o Entidad responsable del Pp:	REGIDURIA DE INDUSTRIA, COMERCIO, AGRICULTURA Y GANADERIA

1.1 Descripción del Problema

Antecedentes y definición del problema

Tepanco de López es un municipio con una fuerte vocación agrícola. Sin embargo, enfrenta desafíos significativos como la dependencia de cultivos tradicionales: la producción se centra en maíz, frijol, calabaza y chayote, lo que limita la diversificación y el acceso a mercados más rentables. Infraestructura agrícola limitada: La falta de sistemas de riego adecuados y tecnologías modernas afecta la productividad y la resiliencia frente a condiciones climáticas adversas. Ganadería de subsistencia: Predomina la cría de ganado en pequeña escala, con limitaciones en sanidad animal y acceso a mercados. El sector comercial e industrial presenta las siguientes problemáticas: una parte significativa de la actividad comercial opera en la informalidad, lo que dificulta la recaudación fiscal y la protección laboral. Falta de infraestructura industrial: La ausencia de parques industriales y servicios adecuados limita la atracción de inversiones y el desarrollo de la industria local. Capacitación y financiamiento insuficientes: Los emprendedores y pequeños empresarios enfrentan barreras para acceder a capacitación técnica y financiamiento.

Justificación del Pp

Se presenta este Programa Presupuestario como un plan que fomenta la colaboración entre los diferentes sectores de la sociedad: autoridades locales, empresarios, productores, comerciantes y ciudadanía en general. Se busca generar un entorno favorable para el emprendimiento, la inversión y la creación de empleos, asegurando que el crecimiento económico se traduzca en beneficios directos para la comunidad.

Estado actual del problema

Tepanco de López enfrenta desafíos significativos en los sectores de agricultura, ganadería, comercio e industria. Las políticas públicas implementadas buscan diversificar la economía, mejorar la infraestructura y fortalecer las capacidades de los productores y empresarios locales. La continuidad y fortalecimiento de estas acciones son esenciales para lograr un desarrollo económico sostenible y equitativo en el municipio.

Evolución del problema

La política pública en materia de industria, comercio, agricultura y ganadería en el municipio de Tepanco de López, Puebla, se enfoca en fortalecer la economía local mediante el impulso a los sectores productivos tradicionales y la promoción de nuevas oportunidades de desarrollo sostenible.

Experiencias de atención

1.2 Metodología para la identificación de la población objetivo y definición de fuentes de información.

La metodología utilizada para la recabación de datos fue el análisis documental en sitios oficiales del gobierno tales como: Secretaría de Economía: Tepanco de López/ Informe Anual sobre la Situación de Pobreza y Rezago Social 2023: Tepanco de López / CEIGEP Puebla – Información Demográfica y Social: Tepanco de López

Definición y cuantificación de los conceptos poblacionales del Pp

Población Potencial	POBLACION DEL MUNICIPIO	Cuantificación:	22218
		Criterios de Focalización	NECESIDADES BASICAS
Población Objetivo	POBLACION DEL MUNICIPIO	Cuantificación:	22218
		Criterios de Focalización	NECESIDADES BASICAS
Población atendida (beneficiarios)	POBLACION QUE DEMANDE SERVICIOS DE EDUCACION Y CULTURA	Cuantificación:	5000
		Criterios de Focalización	NECESIDADES BASICAS

C.P. NORMA ANGÉLICA GUILLERMO CASAS
TITULAR DE PLANEACIÓN Y EVALUACIÓN
FIARORÓ

CONTRALORIA ISMAEL SANCHEZ JUÁREZ
CONTRALOR MUNICIPAL
H. AYUNTAMIENTO
TEPANCO DE LÓPEZ, PUE.
2024 - 2027

PRESIDENCIA MUNICIPAL
H. AYUNTAMIENTO
TEPANCO DE LÓPEZ, PUE.
2024-2027




Ficha Técnica del Programa presupuestario


2. Estructura Analítica del Programa presupuestario

Datos de identificación del Programa Presupuestario (Pp)	
República del Municipio	Epitacio de López
Ejercicio fiscal	2025
Nombre del Programa presupuestario	DESARROLLO PRODUCTIVO INTEGRAL 2025
Clase del programa presupuestario	6
Dependencia o entidad responsable del Pp.	SECRETARÍA DE INDUSTRIA, COMERCIO, AGRICULTURA Y GANADERÍA

Árbol del Problema



Árbol de objetivos



El presente documento es una herramienta de apoyo para la elaboración del presupuesto del Pp, el cual debe ser complementado con el análisis de la realidad local y el diagnóstico de las necesidades de la población. Este documento es de carácter informativo y no constituye un presupuesto definitivo.

El presente documento es una herramienta de apoyo para la elaboración del presupuesto del Pp, el cual debe ser complementado con el análisis de la realidad local y el diagnóstico de las necesidades de la población. Este documento es de carácter informativo y no constituye un presupuesto definitivo.

CONTRALORIA MUNICIPAL
H. AYUNTAMIENTO
TEPANCO DE LOPEZ, PUE.
2024 - 2027

PRESIDENCIA MUNICIPAL
H. AYUNTAMIENTO
TEPANCO DE LOPEZ, PUE.
2024-2027



Ficha Técnica del Programa presupuestario

3. Alineación del Programa presupuestario a los Instrumentos de Planeación Estratégica

Datos de identificación del Programa Presupuestario (Pp)	
Nombre del Municipio:	Tepanco de López
Ejercicio fiscal:	2025
Nombre del Programa presupuestario:	DESARROLLO PRODUCTIVO INTEGRAL 2025
Clave del Programa presupuestario:	6
Dependencia o Entidad responsable del Pp:	REGIDURIA DE INDUSTRIA, COMERCIO, AGRICULTURA Y GANADERIA



Nivel de objetivo de la MIR	Objetivos de Desarrollo Sostenible (ODS) Agenda 2030		Objetivos con enfoque de perspectiva de género e igualdad
	Objetivos	Metas	
Fin	4. Educación de calidad / 10 Reducción de las desigualdades	4.1. Mejorar la calidad del aprendizaje, asegurando que todos los niños, niñas y adolescentes aprendan conocimientos, habilidades y valores que los preparen para el futuro	OBJETIVO 10 REDUCCION DE LAS DESIGUALDADES
Propósito	8. Trabajo decente y crecimiento económico / 9 Industria, innovaciones e infraestructuras / 10 Reducción de las desigualdades	8.1. Desarrollar infraestructuras resilientes, sostenibles, inclusivas y de calidad, incluidas infraestructuras regionales y transfronterizas, para apoyar el desarrollo económico y el bienestar humano, haciendo especial hincapié en el acceso asequible y equitativo para todos	OBJETIVO 10 REDUCCION DE LAS DESIGUALDADES

Alineación al Plan Municipal de Desarrollo

Eje	EJE 2: GOBIERNO TRANSFORMADOR Y PRÓSPERO QUE PROMUEVE, IMPULSA Y GENERA OPORTUNIDADES PARA TODOS.
Objetivo	Impulsar el desarrollo económico, para la creación de oportunidades que fomenten el empleo, la inversión, impulsar el desarrollo social en rubros como salud, educación, estableciendo las condiciones para el crecimiento integral de la población.
Estrategias	A. Fomentar el desarrollo económico local. Creando incentivos para la instalación de empresas y comercios, en la mejora de los trámites administrativos. Apoyar a emprendedores locales mediante financiamiento y capacitación./ B. Impulsar el sector agropecuario y artesanal. Establecer programas de apoyo técnico y económico para productores, en colaboración con el Instituto Nacional Indigenista y demás instituciones públicas afines. Promover ferias y mercados locales para la venta de productos locales.
Líneas de Acción	1. Establecer un programa de incentivos fiscales para atraer inversiones en el municipio. 2. Analizar y mejorar los procesos de trámites administrativos para permisos, licencias y demás autorizaciones para la instalación de comercios, servicios e industria. 3. Realizar campañas de capacitación municipal para emprendedores y productores locales. 4. Organizar ferias agropecuarias y mercados itinerantes para fortalecer la economía local.

Alineación al Plan Estatal de Desarrollo

Eje	EJE 3. DESARROLLO ECONOMICO PARA TODAS Y TODOS
Temática	Direccionado a la generación de entornos favorables para el crecimiento económico, donde la productividad y la competitividad sean el pilar del desarrollo en todas las regiones del estado de manera sostenible.
Objetivo	Impulsar el desarrollo económico sostenible en todas las regiones del estado, con un enfoque de género, identidad e interseccionalidad.
Estrategias	Estrategia 1. Fomentar encadenamientos productivos y la atracción de inversiones para la generación de empleo en el sector industrial y regional.
Líneas de Acción	1. Promover el emprendimiento con responsabilidad social para potenciar las vocaciones productivas regionales. 2. Impulsar la generación y consolidación de las MIPYMES para el desarrollo económico y competitividad con un enfoque sostenible y de género.
Indicadores	Contabiliza a la población en edad de trabajar, que se vincula en actividades económicas dedicadas a la producción de bienes y servicios en el territorio municipal, constituyen una entidad jurídica.

C.P. NORMA ANGELICA GUILLERMO CASAS
 TITULAR DE PLANEACIÓN Y EVALUACIÓN
 ELABORÓ

C. ISMAEL SANCHEZ JUÁREZ
 COMISARIO MUNICIPAL
 REVISÓ

ALEJANDRO MARTINEZ CARRERA
 PRESIDENTE MUNICIPAL
 AUTORIZÓ

CONTRALORIA MUNICIPAL
H. AYUNTAMIENTO
TEPANCO DE LOPEZ, PUE.
2024 - 2027

PRESIDENCIA MUNICIPAL
H. AYUNTAMIENTO
TEPANCO DE LOPEZ, PUE.
2024-2027



Ficha Técnica del Programa presupuestario

4. Matriz de Indicadores para Resultados (MIR)

Datos de identificación del Programa Presupuestario (Pp)	
Nombre del Municipio:	Tepanco de López
Ejercicio fiscal:	2025
Nombre del Programa presupuestario:	DESARROLLO PRODUCTIVO INTEGRAL 2025
Clave del Programa presupuestario:	6
Dependencia o Entidad responsable del Pp:	REGIDURÍA DE INDUSTRIA, COMERCIO, AGRICULTURA Y GANADERÍA

Nivel	Resumen Narrativo (Objetivos)	Indicadores (Nombre del indicador y método de cálculo)	Medios de Verificación	Supuestos
FIN	Fomentar el desarrollo económico sustentable en el municipio mediante información, capacitación y apoyo a los sectores productivos con un enfoque de cuidado al medio ambiente y perspectiva de género	Aumento en el número de Unidades económicas en al menos 5%	CEIGEP	Gestión de recursos para ejecución de proyectos./ Participación de la población Vinculación y gestión dependencias
PROPÓSITO	Mejorar el nivel de competitividad de los sectores productivos, con uso responsable de recursos naturales	Porcentaje de componentes logrado / Porcentaje de componentes programado X100	Tesorería / Encuestas de satisfacción / de los pobladores Informes de gobierno.	Gestión eficaz de proyectos para capacitación Institucional. / Recursos disponibles para ejecución estrategias Vinculación y gestión dependencias
COMPONENTES	1 Capacitar al sector agroalimentario para mejora de su producción agrícola, la gestión de Inversión y desarrollo de tecnologías y herramientas	Promedio de porcentajes de actividades del componente 1 cumplidas / Promedio de porcentajes de actividades del componente 1 programadas X 100	Informes de gobierno./ Listas de asistencia. / CEIGEP	Coordinación Institucional con Estado y Federación. /Recursos presupuestales suficientes.
	2 Programa estratégico de desarrollo de la economía social, involucrando a mujeres.	Promedio de porcentajes de actividades del componente 2 cumplidas / Promedio de porcentajes de actividades del componente 2 programadas X 100	Informes de gobierno	Participación ciudadana activa./ Recursos presupuestales suficientes/ Gestión con dependencias como INPI
	3 Establecer una coordinación entre los órdenes de Gobierno para lograr un desarrollo regional sostenible	Promedio de porcentajes de actividades del componente 3 cumplidas / Promedio de porcentajes de actividades del componente 3 programadas X 100	Informes de gobierno	Diseño de proyectos adecuado y suficiencia presupuestal.
	4 Promoción y aplicación del programa Impulsor de la igualdad de género y hacia los pueblos originarios.	Promedio de porcentajes de actividades del componente 4 cumplidas / Promedio de porcentajes de actividades del componente 4 programadas X 100	DIF municipal/INPI/Regiduría de Educación Pública/ Actividades Culturales,/ Deportivas y Sociales.	Presupuesto suficiente
	5 Mejorar las condiciones de Infraestructura educativa para asegurar acceso y continuidad en educación	Infraestructura-plan-acción ejecutada por nivel educativo/ cantidad escuelas de cada nivel educativo X 100	Acta entrega recepción de la obra o acción Memoria fotográfica Informes/ Informe de gobierno	Participación Directores, maestros y Sociedad Padres de Familia/ Disposición Presupuestal/ Gestión recursos en dependencias de educación e Infraestructura
ACTIVIDADES (COMPONENTE 1)	1.1 Gestión de equipamiento para actividades productivas	# de productores del campo que	Regiduría de industria, comercio	Participación productora y autoridades./
	1.2 Vinculación de productores con diferentes instancias para su	# de productores que cuentan con	Regiduría de industria, comercio.	Aprobación de recursos en programas o
	1.3 Apoyos municipales a productores	# total de productores con apoyos del	Informes de gobierno/ Tesorería	Disposición Presupuestar y Gestión vinculante
	1.4			
	1.5			
ACTIVIDADES (COMPONENTE 2)	2.1 Campaña de difusión de productos Regionales con proyección	# de productores participantes en el	Número de constancias de	Participación de los productores en
	2.2			
	2.3			
	2.4			
	2.5			
ACTIVIDADES (COMPONENTE 3)	3.1 Gestión de recursos complementarios en el ámbito Estatal y	Número de proyectos realizados /	Informes de gobierno Dirección de	Coordinación efectiva con Gobierno Estatal
	3.2 Evaluación y diagnóstico de condiciones en centros de salud para	Número de evaluaciones / número de centros salud X 100	Informes de gobierno/ Dirección de obras públicas.	Comunicación efectiva de Gobierno Mpal y Federal. Suficiencia de recursos
	3.3			
	3.4			
	3.5			
ACTIVIDADES (COMPONENTE 4)	4.1 Promoción de la igualdad entre la población con talleres de	# de talleres de promoción realizadas	DIF/ Instituto de la Mujer	Participación activa de los habitantes del
	4.2 Erradicación de la violencia contra las niñas y mujeres.	# de denuncias de casos de violencia	Documento de informe de resultados	Gestión de recursos estatales y/o federales
	4.3 Promover empleo para la mujer.	Población femenina ocupada en el	INEGI/ Lista de asistencia de talleres y	Participación activa de las mujeres del
	4.4 Programa de valoración de la cultura local para fortalecer el tejido social	Número de actividades culturales	Informe de gobierno Memoria	
	4.5			
ACTIVIDADES (COMPONENTE 5)	5.1 Programa de evaluación de las condiciones físicas, de	Número escuelas evaluadas por nivel	Los Informes de Evaluación con	Disposición Presupuestal Involucramiento v
	5.2			
	5.3			
	5.4			
	5.5			

Costo total del Programa	Aprobado: \$ 1,502,223.00	Modificado: \$ -	Devengado: \$ -	Ejercido: \$ -
--------------------------	---------------------------	------------------	-----------------	----------------

Fuente de Financiamiento				
2.1 Recursos Federales;	Participaciones	Especificar:	Especificar:	Especificar:
\$	1,502,223.00	\$	-	\$

Clasificación Administrativa	Finalidad	Programática	Programa presupuestario (línea programática)
3.0.0.0 SECTOR PUBLICO MUNICIPAL 3.1.0.0 SECTOR PUBLICO NO FINANCIADO 3.1.1.0.0 GOBIERNO GENERAL MUNICIPAL 3.1.1.1.0 Gobierno Municipal	Subsidios	Desarrollo Productivo Integral	DESARROLLO PRODUCTIVO INTEGRAL 2025

[Firma]
C.P. NORMA ANGElica GUILLERMO CASAS
TITULAR DE PLANEACIÓN Y EVALUACIÓN
ELABORÓ

[Firma]
CONTRALORIA MUNICIPAL
H. AYUNTAMIENTO
TEPANCO DE LOPEZ, PUE.
2024-2027

[Firma]
PRESIDENTE MUNICIPAL
H. AYUNTAMIENTO
TEPANCO DE LOPEZ, PUE.
2024-2027



Ficha Técnica del Programa presupuestario

FIN

Ficha Técnica de Seguimiento de Indicadores (FTSI)

Nombre del Municipio:	Tepanco de López
Resumen Narrativo de la MIR:	Fomentar el desarrollo económico sustentable en el municipio mediante información, capacitación y apoyos a los sectores productivos con un enfoque de cuidado al medio ambiente y perspectiva de género
Datos de identificación del Programa Institucional	
Programa Presupuestario:	DESARROLLO PRODUCTIVO INTEGRAL 2025
Dependencia o Entidad responsable del Pp:	REGIDURIA DE INDUSTRIA, COMERCIO, AGRICULTURA Y GANADERIA

Datos de identificación del indicador			
Nombre del indicador: Descripción ¿qué mide el indicador?	Porcentaje de acciones de información, capacitación, gestión, regularización, apoyos, tramites y servicios realizados en el municipio	Tipo de indicador: Dimensión del indicador:	Estratégicos Eficiencia
Unidad de medida:	Acción	Unidad responsable del Indicador de FIIH:	Regiduria de industria, comercio, agricultura y ganaderia
Método de cálculo o Fórmula del Indicador:	$(M/V2)*100$	Algoritmo	Numerador [Variable 1] Denominador [Variable 2]
Medios de verificación de las variables			
Numerador (Variable 1)	Acciones		
Denominador (Variable 2)	Acciones		

Características del indicador	Claridad	Relevancia	Economía	Monitoreable	Adecuado	Aparte marginal
	X	X	X	X	X	X
Justificación del cumplimiento de las características CREMAA	X	X	X	X	X	X

Determinación de Metas						
Línea base	Valor	Año	Periodicidad:	Actual		
	90%	2025	Sentido del indicador:	Ascendente	Comportamiento del Indicador:	Ascendente

Metas Anuales						
Ejercicio fiscal:	2023	2024	2025	Acumulada (metas de la Administración)	Observaciones y/o comentarios	
Programada	0	0	119	119		
Realizada	0	0		0		

Programación de Metas subanuales													
Metas	1er Trimestre			2do Trimestre			3ro Trimestre			4to Trimestre			Meta Anual (acumulada)
	Ene	Feb	Mar	Abr	May	Jun	Jul	Ago	Sep	Oct	Nov	Dic	
Programada (A)													119
Realizada (B)													0
Avance % = [(A) / (B)] * 100	#DIV/0!	#DIV/0!	#DIV/0!	#DIV/0!	#DIV/0!	#DIV/0!	#DIV/0!	#DIV/0!	#DIV/0!	#DIV/0!	#DIV/0!	#DIV/0!	#DIV/0!
Parámetros de semaforización	Avance 90% ó más	Aceptable	Avance sin 90% o 110% 120%	En riesgo	Avance 90% ó más	Crítico	Cumplimiento del indicador						#DIV/0!

Explicaciones y causas de las variaciones al incumplimiento de la programación

Norma
C.P. NORMA ANGÉLICA GUILLERMO CASAS
TITULAR DE PLANEACIÓN Y EVALUACIÓN
ELABORÓ

ISMAEL BANCHEZ JUAREZ
CONTRALOR MUNICIPAL
REVISÓ
CONTRALORIA MUNICIPAL
H. AYUNTAMIENTO
TEPANCO DE LÓPEZ, PUE.
2024 - 2027

C. ALEJANDRO MARTINEZ CARRERA
PRESIDENTE MUNICIPAL
AUTORIZÓ
PRESIDENCIA MUNICIPAL
H. AYUNTAMIENTO
TEPANCO DE LÓPEZ, PUE.
2024 - 2027



Ficha Técnica del Programa presupuestario

PROPÓSITO

Ficha Técnica de Seguimiento de Indicadores (FTSI)

Nombre del Municipio:	Tepanco de López
Resumen Narrativo de la MI:	Mejorar el nivel de competitividad de los sectores productivos, con uso responsable de recursos naturales
Datos de identificación del Programa Institucional	
Programa Presupuestario:	DESARROLLO PRODUCTIVO INTEGRAL 2025
Dependencia o Entidad responsable del pp:	REGIDURIA DE INDUSTRIA, COMERCIO, AGRICULTURA Y GANADERIA

Datos de identificación del indicador			
Nombre del indicador: Descripción ¿qué mide el indicador?	Porcentaje de acciones realizadas en favor de una eficiente administración del sector productivo del municipio Eficiencia	Tipo de indicador: Dimensión del indicador:	Estratégicos Eficiencia
Unidad de medida:	Reporte	Unidad Responsable del Indicador de PROPÓSITO:	Regiduría de industria, comercio, agricultura y ganadería
Método de cálculo o Fórmula del indicador:	$(M/V2)*100$	Algoritmo	Numerador (Variable 1) Denominador (Variable 2)
			reportes de cumplimiento trimestral realizados reportes de cumplimiento trimestral programados
Medios de verificación de las variables			
Numerador (Variable 1)	Reporte		
Denominador (Variable 2)	Reporte		

Características del indicador	Claridad	Relevancia	Economía	Monitorable	Adecuado	Aporte marginal
	X	X	X	X	X	X
Justificación del cumplimiento de las características CREMAA	X	X	X	X	X	X

Determinación de Metas						
Línea base	Valor	Año	Periodicidad:	Anual		
	90%	2025	Sentido del indicador:	Ascendente	Comportamiento del indicador:	Ascendente

Metas Anuales						
Ejercicio fiscal:	2023	2024	2025	Acumulada (metas de la Administración)	Observaciones y/o comentarios	
Programada	0	0	4	3		
Realizada	0	0				

Programación de Metas subanuales													
Metas	1er Trimestre			2do Trimestre			3ro Trimestre			4to Trimestre			Meta Anual (acumulada)
	Ene	Feb	Mar	Abr	May	Jun	Jul	Ago	Sep	Oct	Nov	Dic	
Programada (A)	0		1			1			1			1	0.8
Realizada (B)	0	0		0	0	0							0
Avance % = [(A)/(B)] * 100	#DIV/0!	#DIV/0!	#DIV/0!	#DIV/0!	#DIV/0!	#DIV/0!	#DIV/0!	#DIV/0!	#DIV/0!	#DIV/0!	#DIV/0!	#DIV/0!	#DIV/0!
Parámetros de semaforización	Avance 90% o superior	Aceptable	Avance 70% y 110% 120%	En riesgo	Avance 30% y 67.5%	Crítico	Cumplimiento del indicador						#DIV/0!

Explicaciones y causas de las variaciones al incumplimiento de la programación

NORMA
C.P. NORMA ANGÉLICA GUILLERMO CASAS
TITULAR DE PLANEACIÓN Y EVALUACIÓN
ELABORÓ

ESTADOS UNIDOS MEXICANOS
CONTRALORA MUNICIPAL
H. AYUNTAMIENTO
TEPANCO DE LÓPEZ, PUE.
2024 - 2027

ESTADOS UNIDOS MEXICANOS
PRESIDENCIA MUNICIPAL
H. AYUNTAMIENTO
TEPANCO DE LOPEZ, PUE.
2024-2027



Ficha Técnica de Seguimiento de Indicadores

Reporte: Primer Trimestre

COMPONENTE 1

Table with 2 columns: Field (Nombre del Municipio, Resumen Narrativo de la MIR, Programa Presupuestario, Unidad responsable) and Value (Tepic de López, Capacitar al sector agroalimentario..., DESARROLLO PRODUCTIVO INTEGRAL 2025, REGIDURIA DE INDUSTRIA, COMERCIO, AGRICULTURA Y GANADERIA)

Table with 4 columns: Field (Nombre del indicador, Descripción de qué mide el indicador?, Unidad de medida, Método de cálculo o Fórmula del indicador), Value (Porcentaje de establecimientos..., Eficiencia, Padron, (VI/V2)*100), and other fields (Tipo de indicador, Dimension del indicador, Estrategicos, Eficiencia, Unidad Responsable del indicador del Componente 1, Numero de actualizaciones de padrones realizadas, Numero de actualizaciones de padrones programadas)

Table with 7 columns: Características del indicador (Claridad, Relevancia, Economía, Monitoreable, Adecuado, Aporte marginal) and Justificación del cumplimiento de las características CREMAA (X, X, X, X, X, X)

Table with 6 columns: Linea base (Valor, Año, Periodicidad, Sentido del indicador, Comportamiento del indicador) and Metas Anuales (Ejercicio fiscal: 2023, 2024, 2025; Programada, Realizada)

Table with 14 columns: Metas (1er Trimestre, 2do Trimestre, 3ro Trimestre, 4to Trimestre, Meta acumulada) and Parametros de semaforización (Avance 80-110%, Aceptable, Avance 80-90% y 110%-110%, En riesgo, Avance 0-80% y 110%-110%, Crítico)

Table with 15 columns: Resumen Narrativo, Nombre del indicador, and monthly progress (Ene, Feb, Mar, Abr, May, Jun, Jul, Ago, Sep, Oct, Nov, Dic, Meta acumulada)

Explicaciones y causas de las variaciones al incumplimiento de la programación

Signature and stamp of C.P. NORMA ANGELICA GUILLERMO CASAS, TITULAR DE PLANEACION Y EVALUACION ELABORÓ

Stamp and signature of CONTRALORIA MUNICIPAL, M. AYUNTAMIENTO TEPIC DE LOPEZ, PUE. 2024-2027

Stamp and signature of PRESIDENCIA MUNICIPAL, H. AYUNTAMIENTO TEPIC DE LOPEZ, PUE. 2024-2027



Ficha Técnica de Seguimiento de Indicadores

Reporte: Primer Trimestre

COMPONENTE 2

Ficha Técnica de Seguimiento de Indicadores (FTSI)

Table with 2 columns: Field (Nombre del Municipio, Resumen Narrativo de la MIR, Programa Presupuestario, Unidad responsable) and Value (Tepanco de López, Capacitar al sector agroalimentario para mejora de su producción agrícola, la gestión de inversión y desarrollo de tecnologías y herramientas, DESARROLLO PRODUCTIVO INTEGRAL 2025, REGIDURIA DE INDUSTRIA, COMERCIO, AGRICULTURA Y GANADERIA)

Table with 4 columns: Name of indicator, Description, Type of indicator, and Strategic Efficiency. Includes details on the indicator's name (Porcentaje de población campesina, ganadera en padron capacitada) and calculation method.

Table with 7 columns: Characteristics of the indicator (Clarity, Relevance, Economy, Monitorable, Adequate, Marginal) and Justification of compliance with CREMAA characteristics.

Table with 8 columns: Line base (Valor, Año, Periodicidad, Sentido del indicador, Comportamiento del indicador) and Annual Goals (Ejercicio fiscal, Programada, Realizada) for 2023, 2024, and 2025.

Table with 15 columns: Sub-annual goal breakdown by quarter (1er Trimestre to 4to Trimestre) and parameters for semi-annualization (Parámetros de semestralización).

Table with 15 columns: Narrative summary, indicator name, and monthly progress tracking (Progr./Real.) for each month from January to December.

Explicaciones y causas de las variaciones al incumplimiento de la programación

Signature and stamp of C.P. Norma Angélica Guillermo Casas, Titular de Planeación y Evaluación, Elaboro.

Stamp and signature of the Contraloría Municipal, H. Ayuntamiento Tepanco de López, Pue., 2024-2027.

Stamp and signature of the Presidencia Municipal, H. Ayuntamiento Tepanco de López, Pue., 2024-2027.

Ficha Técnica de Seguimiento de Indicadores

COMPONENTE 3

Ficha Técnica de Seguimiento de Indicadores (FTSI)

Nombre del Municipio:	Tepanaco de López
Resumen Narrativo de la MII:	Capacitar al sector agroalimentario para mejora de su producción agrícola, la gestión de inversión y desarrollo de tecnologías e herramientas
Datos de identificación del Programa Institucional	
Programa Presupuestario:	DESARROLLO PRODUCTIVO INTEGRAL 2025
Unidad responsable:	REGIDURÍA DE INDUSTRIA, COMERCIO, AGRICULTURA Y GANADERÍA

Datos de identificación del indicador			
Nombre del indicador:	Porcentaje de establecimientos de comercio regularizados en el municipio de Tepanaco de López	Tipo de indicador:	Estratégicos
Descripción ¿qué mide el indicador?	EFICIENCIA	Dimensión del indicador:	Eficiencia
Unidad de medida:	trámite	Unidad Responsable del indicador del Componente 1:	REGIDURÍA DE SALUBRIDAD
Método de cálculo o Fórmula del Indicador:	$(V/V2)*100$	Algoritmo	Número de establecimientos con licencia de funcionamiento y/o permisos tramitados
		Numerador (Variable 1)	Número de establecimientos en padrón de establecimientos
		Denominador (Variable 2)	
Medio de verificación de las variables			
Numerador (Variable 1)	trámite		
Numerador (Variable 2)	padrón		

Características del indicador	Claridad	Relevancia	Economía	Monitoreable	Adecuado	Aporte marginal
	X	X	X	X	X	X
Justificación del cumplimiento de las características CREMAA	X	X	X	X	X	X

Determinación de Metas						
Línea base	Valor	Año	Periodicidad:	Trimestral		
	90%	2025	Sentido del indicador:	Ascendente	Comportamiento del indicador:	Ascendente
Metas Anuales						
Ejercicio fiscal:	2023	2024	2025	Acumulada	Observaciones y/o comentarios	
Programada	0	0	100	0		
Realizada	0	0				

Metas	1er Trimestre			2do Trimestre			3ro Trimestre			4to Trimestre			Meta acumulada
	Ene	Feb	Mar	Abr	May	Jun	Jul	Ago	Sep	Oct	Nov	Dic	
Programada	100												100
Realizada													#iD/V/OI
Avance %	#D/V/OI	#D/V/OI	#D/V/OI	#D/V/OI	#D/V/OI	#D/V/OI	#D/V/OI	#D/V/OI	#D/V/OI	#D/V/OI	#D/V/OI	#D/V/OI	#D/V/OI
Parámetros de semaforización	90-110%	Aceptable	Avance 80 - 90% y 110% - 120%	En riesgo	0%	Crítico	Cumplimiento del indicador					#iD/V/OI	

Resumen Narrativo	Nombre del indicador	Actividades												Meta acumulada	
		1er Trimestre			2do Trimestre			3ro Trimestre			4to Trimestre				
		Ene	Feb	Mar	Abr	May	Jun	Jul	Ago	Sep	Oct	Nov	Dic		
Emisión de constancia de licencia de funcionamiento	Reporte de actividades	Progr.	0	1	0	1	0	0	0	0	1	0	0	0	3
		Real.	0	1	0										1
actualización de bitácora de expedición de permisos	Bitácora	Progr.	1	1	1	1	1	1	1	1	1	1	1	1	12
		Real.	1	1	1										3
actualización de registro de modificaciones y programación de comercio	Bitácora	Progr.	0	0	1	0	0	1	0	0	1	0	0	1	4
		Real.	0	0	1										1
		Progr.												0	
		Real.												0	
		Progr.												0	
		Real.												0	

Explicaciones y causas de las variaciones al incumplimiento de la programación

C.P. NORMA ANGÉLICA GUILLERMO CASAS
TITULAR DE PLANEACIÓN Y EVALUACIÓN
ELABORÓ

ESTADOS UNIDOS MEXICANOS
CONTRALORIA MUNICIPAL
H. AYUNTAMIENTO
TEPANCO DE LOPEZ, PUE.
2024 - 2027

ESTADOS UNIDOS MEXICANOS
PRESIDENCIA MUNICIPAL
H. AYUNTAMIENTO
TEPANCO DE LOPEZ, PUE.
2024 - 2027