



# Ficha Técnica del Programa presupuestario

## 1. Diagnóstico del Programa presupuestario

### Datos de identificación del Programa Presupuestario (Pp)

Nombre del Municipio:	Tepanco de López
Ejercicio fiscal:	2025
Nombre del Programa presupuestario:	EFICIENCIA EN LA GESTION MUNICIPAL
Clave del Programa presupuestario:	8
Dependencia o Entidad responsable del Pp:	SINDICATURA

### 1.1 Descripción del Problema

#### Antecedentes y definición del problema

Según el Censo de Población y Vivienda 2020 del INEGI, Tepanco de López cuenta con una población de aproximadamente 18,089 habitantes. La Subsecretaría de Planeación y Finanzas del Estado de Puebla reporta que el municipio tiene una población analfabeta significativa, lo que puede influir en la demanda de servicios legales y de orientación jurídica. El Plan Municipal de Desarrollo 2021-2024 establece la necesidad de fortalecer la estructura y organización de la administración pública municipal, incluyendo la Sindicatura, para responder a las demandas ciudadanas y garantizar la legalidad en la gestión pública. Aunque no se detallan acciones específicas para la Sindicatura en el plan, se reconoce la importancia de adecuar la administración municipal a la realidad nacional y estatal, lo que implica mejorar las funciones de la Sindicatura en la defensa legal y patrimonial del municipio.

#### Justificación del Pp

Se presenta este Programa Presupuestario como un plan que de seguimiento constante de las acciones gubernamentales, así como la implementación de estrategias para promover la cultura de la legalidad y la participación ciudadana.

#### Estado actual del problema

La Sindicatura Municipal enfrenta desafíos relacionados con la representación legal del Ayuntamiento, la protección del patrimonio municipal y la supervisión de la legalidad en la administración pública. La falta de recursos y personal especializado puede limitar su capacidad para cumplir eficazmente con estas funciones.

#### Evolución del problema

La Sindicatura Municipal de Tepanco de López es esencial para garantizar la legalidad y proteger los intereses del municipio. Fortalecer su estructura y capacidades contribuirá a una administración pública más eficiente y transparente.

#### Experiencias de atención

### 1.2 Metodología para la identificación de la población objetivo y definición de fuentes de información.

La metodología utilizada para la recabación de datos fue el análisis documental en sitios oficiales del gobierno tales como: Programa Municipal para Prevenir y Atender la Violencia contra las Mujeres y Niñas. alertaporlasmujeres.puebla.gob.mx / Secretaría de Economía: Tepanco de López / Avances y resultados 2023 – Alerta de Violencia de Género contra las Mujeres en Puebla.

#### Definición y cuantificación de los conceptos poblacionales del Pp

Concepto Poblacional	Descripción	Cuantificación	Criterios de Focalización
Población Potencial	POBLACION DEL MUNICIPIO	22218	NECESIDADES BASICAS
Población Objetivo	POBLACION DEL MUNICIPIO	22218	NECESIDADES BASICAS
Población atendida (beneficiarios)	POBLACION DEL MUNICIPIO	22218	NECESIDADES BASICAS

C.P. NORMA ANGELICA GUILLERMO CASAS  
TITULAR DE PLANEACION Y EVALUACION  
FIARORÓ

C. ISMAEL SANCHEZ JUAREZ  
CONTRALOR MUNICIPAL  
H. AYUNTAMIENTO  
TEPANCO DE LOPEZ, PUE.  
2024-2027

PRESIDENCIA MUNICIPAL  
H. AYUNTAMIENTO  
TEPANCO DE LOPEZ, PUE.  
2024-2027

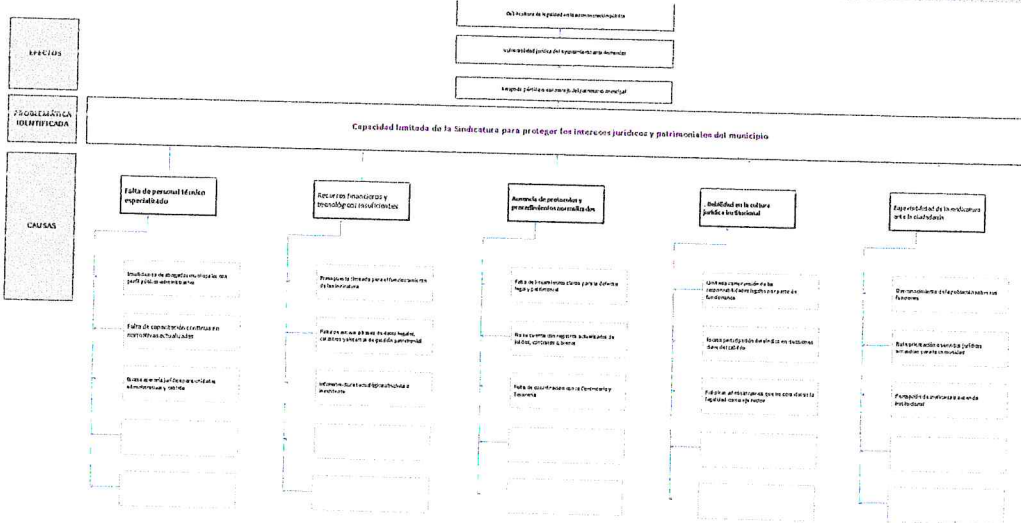


Ficha Técnica del Programa presupuestario


2. Estructura Analítica del Programa presupuestario

Datos de identificación del Programa Presupuestario (pp)	
Nombre del Municipio	Tepanco de López
Año del Programa	2025
Nombre del Programa presupuestario	EFICIENCIA EN LA GESTIÓN MUNICIPAL
Código del programa presupuestario	2
Disposición o actividad presupuestaria del pp	SINDICATURA

Árbol del Problema



Árbol de Objetivos



Este es un documento que forma parte del proceso de planeación y evaluación del programa presupuestario. Toda la información contenida en este documento es de carácter confidencial y no debe ser divulgada a terceros.



CONTRALORIA MUNICIPAL  
H. AYUNTAMIENTO  
TEPANCO DE LOPEZ, PUE.  
2024-2027

PRESIDENCIA  
MUNICIPAL  
H. AYUNTAMIENTO  
TEPANCO DE LOPEZ, PUE.  
2024-2027



### Ficha Técnica del Programa presupuestario

#### 3. Alineación del Programa presupuestario a los Instrumentos de Planeación Estratégica

Datos de identificación del Programa Presupuestario (Pp)	
Nombre del Municipio:	Tepanco de López
Ejercicio fiscal:	2025
Nombre del Programa presupuestario:	EFICIENCIA EN LA GESTIÓN MUNICIPAL
Clave del Programa presupuestario:	8
Dependencia o Entidad responsable del Pp:	SINDICATURA

Nivel de objetivo de la MIR	Objetivos de Desarrollo Sostenible (ODS) Agenda 2030		Objetivos con enfoque de perspectiva de género e igualdad
	Objetivos	Metas	
<b>Fin</b>	GENERAR LAS CONDICIONES PARA EL DESARROLLO HUMANO INTEGRAL DE LA POBLACIÓN DEL MUNICIPIO, RESPONDIENDO Y OPERANDO SUS DEBERES SUSTANTIVOS, ESPECIALMENTE EN EDUCACIÓN Y ATRAVÉS DE PROGRAMAS, ACCIONES Y OBRAS, LOGRANDO ASÍ UN MUNICIPIO MÁS SEGURO.	DE AQUÍ A 2030, ASEGURAR EL ACCESO DE TODAS LAS PERSONAS A VIVIENDAS Y SERVICIOS BÁSICOS ADECUADOS, SEGUROS Y ASEQUIBLES Y MEJORAR	OBJETIVO 10 REDUCCIÓN DE LAS DESIGUALDADES
<b>Propósito</b>	AUMENTAR LA COBERTURA DE LOS SERVICIOS, CON RESPETO A LOS DERECHOS HUMANOS, INCLUSIÓN Y PERSPECTIVA DE GÉNERO.	II. CIUDADES Y COMUNIDADES SOSTENIBLES	

#### Alineación al Plan Municipal de Desarrollo

<b>Eje</b>	EJE 1: GOBIERNO HUMANO, TRANSPARENTE Y CON RENDICIÓN DE CUENTAS PARA UN MUNICIPIO SEGURO Y CON PAZ SOCIAL.
<b>Objetivo</b>	ESTABLECER UNA ADMINISTRACIÓN PÚBLICA TRANSPARENTE, EFICIENTE Y RESPONSABLE QUE PRIORICE EL BIENESTAR DE TODOS LOS CIUDADANOS, GARANTIZANDO SERVICIOS EFICIENTES DE CALIDAD, CON ATENCIÓN CERCANA Y LA SOLUCIÓN OPORTUNA DE LAS NECESIDADES COMUNITARIAS.
<b>Estrategias</b>	A. FORTALECER LA CAPACIDAD INSTITUCIONAL DEL GOBIERNO MUNICIPAL, OPTIMIZANDO LOS PROCESOS ADMINISTRATIVOS MEDIANTE LA DIGITALIZACIÓN Y SIMPLIFICACIÓN DE TRÁMITES, APLICANDO MOTIVACIÓN REFORZADA EN LAS RESPUESTAS OTORGADAS. CAPACITAR Y SENSIBILIZAR AL PERSONAL PARA MEJORAR LA ATENCIÓN CIUDADANA.
<b>Líneas de Acción</b>	IMPLEMENTAR UN SISTEMA DE GESTIÓN MUNICIPAL QUE PERMITA EL SEGUIMIENTO DE TRÁMITES EN TIEMPO REAL, PARA UNA VERDADERA INMEDIATÉZ EN EL SERVICIO PÚBLICO.

#### Alineación al Plan Estatal de Desarrollo

<b>Eje</b>	EJE ESPECIAL: GOBIERNO DEMOCRÁTICO, INNOVADOR Y TRANSPARENTE
<b>Temática</b>	
<b>Objetivo</b>	Contribuir a un gobierno abierto que garantice el combate a la corrupción y la eficiencia en la gestión gubernamental, con perspectiva de género e interseccionalidad.
<b>Estrategias</b>	1. Instrumentar un modelo de gobierno digital, transparente e innovador en beneficio de la ciudadanía para incrementar la eficiencia gubernamental.
<b>Líneas de Acción</b>	1. Fomentar la cultura de la transparencia y el gobierno abierto en las dependencias y entidades estatales, a través de mecanismos de apertura de información que faciliten su acceso a la ciudadanía.
<b>Indicadores</b>	Índice de Transparencia y Disponibilidad de Información Municipal

*[Firma]*  
 C.P. NORMA ANGÉLICA GUILLERMO CASAS  
 TITULAR DE PLANEACIÓN Y EVALUACIÓN  
 ELABORÓ

*[Firma]*  
 ESTADOS UNIDOS MEXICANOS  
 CONTRALORÍA MUNICIPAL  
 H. AYUNTAMIENTO  
 TEPANCO DE LÓPEZ, PUE.  
 2024 - 2027

*[Firma]*  
 ESTADOS UNIDOS MEXICANOS  
 PRESIDENCIA MUNICIPAL  
 H. AYUNTAMIENTO  
 TEPANCO DE LÓPEZ, PUE.  
 2024-2027



### Ficha Técnica del Programa presupuestario

#### 4. Matriz de Indicadores para Resultados (MIR)

Datos de identificación del Programa Presupuestario (Pp)	
Nombre del Municipio:	Tepanco de López
Ejercicio fiscal:	2025
Nombre del Programa presupuestario:	EFICIENCIA EN LA GESTIÓN MUNICIPAL
Clave del Programa presupuestario:	3
Dependencia o Entidad responsable del Pp:	SINDICATURA

Nivel	Resumen Narrativo (Objetivos)	Indicadores (Nombre del indicador y método de cálculo)	Medios de Verificación	Supuestos
HN	Generar las condiciones para el desarrollo humano integral de la población del municipio, respetando y garantizando sus derechos humanos, derecho a la salud, Educación y a vivir dignamente mediante programas, acciones y obras.	Aumento en el índice de desarrollo humano (esperanza de vida, calidad de vida y la inclusión de los habitantes)	PNUD	Gestión eficaz de recursos complementarios para la ejecución de proyectos.
PROPÓSITO	Aumentar la cobertura de los servicios, con respeto a los Derechos Humanos, inclusión y perspectiva de género.	Porcentaje de componentes logrado / Porcentaje de componentes programado X100	Evaluación al PMD	Implementación eficaz de las acciones de desarrollo / Presupuestos gestionados ejercidos eficazmente
COMPONENTES	1 Mejorar la atención en trámites, servicios y acciones eficaces y eficientes.	Promedio de porcentajes de actividades del componente 1 cumplidas / Promedio de Porcentajes de actividades del componente 1 programadas X 100	Todas las áreas Informes de gobierno	Presupuesto suficiente.
	2 Promover y crear entornos saludables para el mejoramiento de la calidad de vida y sano desarrollo de la población	Promedio de porcentajes de actividades del componente 2 cumplidas / Promedio de Porcentajes de actividades del componente 2 programadas X 100	Todas las áreas	Participación activa del gobierno municipal/ recursos presupuestales suficientes/ vinculación institucional de dependencias diversas
	3 Invertir en la construcción, ampliación y rehabilitación de infraestructura crítica resiliente en el municipio.	Promedio de porcentajes de actividades del componente 3 cumplidas / Promedio de Porcentajes de actividades del componente 3 programadas X 100	Dirección de obras públicas / Informes de gobierno.	Presupuesto suficiente / Gestión de recursos complementarios.
	4 Rendición de cuentas y Transparencia con el cumplimiento de obligaciones reflejadas en el portal de transparencia	Cantidad Obligaciones trimestrales/ total obligaciones *100	Todas las áreas a través de la Unidad de Transparencia	Presupuesto suficiente
	5 Tepanco Seguro, con Policías capacitados, equipados y con cobertura de videovigilancia, para una prevención del delito más eficaz	Promedio de porcentajes de actividades del componente 5 cumplidas / promedio de porcentaje de actividades del componente 5 programadas X 100	Mesas de trabajo / informes oficiales / informe de gobierno	Mesas de trabajo en seguridad con dependencias Federales y del estado
ACTIVIDADES (COMPONENTE 1)	1.1 Promover capacitaciones en todas las áreas para mejorar en la	# de acciones ejecutadas / # número de	Todas las áreas	Coordinación con dependencias estatales
	1.2 Análisis regional de las condiciones de la infraestructura para su		Informes y dictámenes técnicos,	Recursos suficientes. Gestión vinculante para
	1.3			
	1.4			
	1.5			
ACTIVIDADES (COMPONENTE 2)	2.1 Gestionar en favor de las necesidades de los centros de salud	# de gestiones en favor de los centros	Regiduría Comisión Salubridad y	Coordinación entre autoridades municipales,
	2.2 Establecer campañas periódicas, de promoción a la salud	# de campañas de promoción a la	Regiduría de Salubridad y Asistencia	Coordinación entre autoridades
	2.3 Revisión condiciones Unidades Médicas para Equipamiento y	# de acciones de equipamiento y/o	Regiduría de Salubridad y Asistencia	Participación de los habitantes en los
	2.4			
	2.5			
ACTIVIDADES (COMPONENTE 3)	3.1 Aplicación del FISM-DF en estudios y proyectos del sector salud	Monto de estudios y proyectos de	Dirección de obras Públicas.	Presupuesto destinado al desarrollo urbano.
	3.2 Aplicación del FISM-DF en obras del sector educativo	Monto de obras del sector educativo realizadas / Monto total del FISM en	Dirección de obras Públicas.	Presupuesto destinado al desarrollo urbano, Voluntad política, Participación Social
	3.3 Aplicación del FISM-DF en obras de urbanización.	Monto de obras de urbanización realizadas / Monto total del FISM en	Dirección de obras Públicas.	Comunicación efectiva entre el Gobierno Municipal, Estatal y Federal. Voluntad política, Participación Social
	3.4 Aplicación del FISM-DF en obras de vivienda.	Monto de obras de vivienda	Dirección de obras Públicas.	Comunicación efectiva entre el Gobierno Municipal, Estatal y Federal. Voluntad política, Participación Social
	3.5			
ACTIVIDADES (COMPONENTE 4)	4.1 Capacitar a las áreas en cumplimiento obligaciones	Número de formatos cargados en	Portal de Transparencia municipal	Mejorar la percepción de confianza ciudadana
	4.2 Implementar el Plan Anual de Evaluación al Desempeño.	Número de evaluaciones realizadas /	Contraloría, Tesorería, Unidad de	Asesoría especializada adecuada.
	4.3			
	4.4			
	4.5			
ACTIVIDADES (COMPONENTE 5)	5.1 Capacitar y evaluar a los Elementos de la Policía Municipal en	Total de policías acrobados en la	Informe de resultado	Mejorar la percepción de seguridad y Paz
	5.2 Versión del Programa de Fortalecimiento para la Seguridad FORTA	Variación Porcentual de Inversión	Informe de Resultado	Mejorar la percepción de seguridad y Paz
	5.3 Inversión en Equipamiento táctico y Patrullas	# de equipos adquiridos / # de equipos	Informe de resultado	Mejorar la percepción de seguridad y Paz
	5.4			
	5.5			

Aprobado:		Modificado:		Devengado:		Ejercido	
\$	331,503.00	\$	-	\$	-	\$	-

Fuente de Financiamiento							
2.1 Recursos Federales:	Participaciones	Especificar:		Especificar:		Especificar:	
\$	331,503.00		\$	-		\$	

<b>Clasificación Administrativa</b> 3 0 0 0 0 SECTOR PUBLICO MUNICIPAL 3.1 0 0 0 SECTOR PUBLICO NO FINANCIERO 3.1.1 0 0 GOBIERNO GENERAL MUNICIPAL 3.1.1.1 0 Gobierno Municipal	<b>Finalidad</b> Subsidios	<b>Subfunción</b> E	<b>Programa presupuestario (letra mayúscula)</b> EFICIENCIA EN LA GESTIÓN MUNICIPAL
---	-------------------------------	------------------------	--

C.P. NORMA ANGÉLICA GUILLERMO CASAS  
TITULAR DE PLANEACIÓN Y EVALUACIÓN  
ELABORÓ





### Ficha Técnica del Programa presupuestario

#### FIN

#### Ficha Técnica de Seguimiento de Indicadores (FTSI)

Nombre del Municipio:	Tepanco de López
Resumen Narrativo de la MII:	Generar las condiciones para el desarrollo humano integral de la población del municipio, respetando y garantizando sus derechos humanos, derecho a la salud, Educación y a vivir dignamente mediante programas, acciones y obras, logrando además un municipio más seguro
Programa Presupuestario:	EFICIENCIA EN LA GESTIÓN MUNICIPAL
Dependencia o Entidad responsable del Pp:	SINDICATURA

Datos de identificación del indicador				
Nombre del indicador:	PORCENTAJE DE POBLACION ATENDIDA		Tipo de indicador:	Estratégicos
Descripción ¿qué mide el indicador?:	Eficiencia		Dimensión del indicador:	Eficiencia
Unidad de medida:	POBLACION		Unidad Responsable del indicador de FIN:	SINDICATURA
Método de cálculo o Fórmula del Indicador:	$(V1/V2)*100$	Algoritmo	Numerador (Variable 1)	POBLACION ATENDIDA
			Denominador (Variable 2)	TOTAL DE LA POBLACION
Medios de verificación de las variables				
Numerador (Variable 1)	POBLACION			
Denominador (Variable 2)	POBLACION			

Características del indicador	Claridad	Relevancia	Economía	Monitoreable	Adecuado	Aporte marginal
	X	X	X	X	X	X
Justificación del cumplimiento de las características CREMAA	X	X	X	X	X	X

Determinación de Metas						
Línea base	Valor	Año	Periodicidad:	Anual		
	2%	2025	Sentido del indicador:	Ascendente	Comportamiento del indicador:	Ascendente
Metas Anuales						
Ejercicio fiscal:	2023	2024	2025	Acumulada (metas de la Administración)	Observaciones y/o comentarios	
Programada	0	0	450	450		
Realizada	0	0		0		


Programación de Metas subanuales														
Metas	1er Trimestre			2do Trimestre			3ro Trimestre			4to Trimestre			Meta Anual (acumulada)	
	Ene	Feb	Mar	Abr	May	Jun	Jul	Ago	Sep	Oct	Nov	Dic		
Programada (A)			50	50	50	50	50	50	50	50	50	50	41.66666667	
Realizada (B)			21215										1767.916667	
Avance %= [(A)/(B)]*100	#DIV/0!	#DIV/0!	0.2356923	#DIV/0!	#DIV/0!	#DIV/0!	#DIV/0!	#DIV/0!	#DIV/0!	#DIV/0!	#DIV/0!	#DIV/0!	2.35692303	
Parámetros de señalización:	Avance 92.110%	Aceptable	Avance 99.386 y 111%. 120%	Fuerte riesgo	Avance 99.999 y 111%. 120%	Critico							Cumplimiento del indicador	2%

Explicaciones y causas de las variaciones al incumplimiento de la programación

*[Firma]*  
 C.P. NORMA ANGELICA GUILLERMO CASAS  
 TITULAR DE PLANEACIÓN Y EVALUACIÓN  
 ELABORÓ

*[Firma]*  
 CONTRALORÍA MUNICIPAL  
 H. AYUNTAMIENTO  
 TEPANCO DE LÓPEZ, PUE  
 2024 - 2027

*[Firma]*  
 PRESIDENCIA MUNICIPAL  
 H. AYUNTAMIENTO  
 TEPANCO DE LOPEZ, PUE.  
 2024-2027





### Ficha Técnica del Programa presupuestario

## PROPÓSITO

### Ficha Técnica de Seguimiento de Indicadores (FTSI)

Nombre del Municipio:	Tepanco de López		
Resumen Narrativo de la MII:	Aumentar la cobertura de los servicios, con respeto a los Derechos Humanos, inclusión y perspectiva de género.		
Datos de Identificación del Programa Institucional			
Programa Presupuestario:	EFICIENCIA EN LA GESTIÓN MUNICIPAL		
Dependencia o Entidad responsable del Pp:	SINDICATURA		

Datos de Identificación del Indicador				
Nombre del Indicador:	Porcentaje de usuarios atendidos de forma expedita		Tipo de Indicador:	Gestión
Descripción ¿qué mide el indicador?	Eficiencia		Dimensión del indicador:	Eficiencia
Unidad de medida:	acción		Unidad Responsable del Indicador de PROPÓSITO:	sindicatura
Método de cálculo o Fórmula del Indicador:	(V1/V2)*100	Algoritmo	Numerador (Variable 1)	Usuarios atendidos de forma expedita
			Denominador (Variable 2)	total de usuarios atendidos
Medios de verificación de las variables				
Numerador (Variable 1)	usuarios			
Denominador (Variable 2)	usuarios			

Características del indicador:	Claridad	Relevancia	Economía	Monitorable	Adecuada	Aporte marginal
	X	X	X	X	X	X
Justificación del cumplimiento de las características CREMAA	X	X	X	X	X	X

Determinación de Metas					
Línea base	Valor	Año	Periodicidad:	Anual	
	70%	2025	Sentido del indicador:	Ascendente	Compartamiento del indicador: Regular

Metas Anuales					
Ejercicio fiscal:	2023	2024	2025	Acumulada (metas de la Administración)	Observaciones y/o comentarios
Programada	0	0	315	40	
Realizada	0	0			

Programación de Metas subanuales													
Metas	1er Trimestre			2do Trimestre			3ro Trimestre			4to Trimestre			Meta Anual (acumulada)
	Ene	Feb	Mar	Abr	May	Jun	Jul	Ago	Sep	Oct	Nov	Dic	
Programada (A)	35	35	35	35	35	35	35	35	35	35	35	35	35
Realizada (B)	0	0		0	0	0							0
Avance % = [(A)/(B)] * 100	#DIV/0!	#DIV/0!	#DIV/0!	#DIV/0!	#DIV/0!	#DIV/0!	#DIV/0!	#DIV/0!	#DIV/0!	#DIV/0!	#DIV/0!	#DIV/0!	#DIV/0!
Parámetros de semaforización	Avance 100% (Verde)	Aceptable	Avance en curso 75% (Amarillo)	En riesgo	Avance 50% (Rojo)	Critico	Cumplimiento del indicador						#DIV/0!

Explicaciones y causas de las variaciones al incumplimiento de la programación

*Norma*  
 C.P. NORMA ANGELICA GUILLERMO CASAS  
 TITULAR DE PLANEACION Y EVALUACION  
 ELABORÓ

**ESTADOS UNIDOS MEXICANOS**  
  
 MAEL SANCHEZ JUAREZ  
 CONTRALOR MUNICIPAL  
 REVISÓ  
**CONTRALORIA MUNICIPAL**  
 H. AYUNTAMIENTO  
 TEPANCO DE LOPEZ, PUE.  
 2024 - 2027

**ESTADOS UNIDOS MEXICANOS**  
  
 C. ALEJANDRO MARTINEZ CARRERA  
 PRESIDENTE MUNICIPAL  
 AUTORIZÓ  
**PRESIDENCIA MUNICIPAL**  
 H. AYUNTAMIENTO  
 TEPANCO DE LOPEZ, PUE.  
 2024-2027



# Ficha Técnica de Seguimiento de Indicadores

Reporte: **Primer Trimestre**

## COMPONENTE 1

### Ficha Técnica de Seguimiento de Indicadores (FTSI)

Nombre del Municipio:	Tepanco de López					
Resumen Narrativo de la MIR:	Mejorar la atención en tramites, servicios y acciones eficaces y eficientes.					
Datos de identificación del Programa Institucional						
Programa Presupuestario:	EFICIENCIA EN LA GESTION MUNICIPAL					
Unidad responsable:	SINICATURA					

Datos de identificación del indicador						
Nombre del indicador:	Servicios			Tipo de indicador:	Gestión	
Descripción ¿qué mide el indicador?:	Eficiencia			Dimensión del indicador:	Eficiencia	
Unidad de medida:	eventos			Unidad Responsable del indicador del Componente 1:	REGIDURIA DE GRUPOS VULNERABLES / REGIDURIA DE IGUALDAD DE GENERO	
Método de cálculo o Fórmula del indicador:	$(V1/V2)*100$		Algoritmo	Número de tramites y servicios realizados satisfactoriamente		
Numerador (Variable 1)	eventos			Número total de tramites y servicios solicitados		
Numerador (Variable 2)	eventos					

Características del indicador	Claridad	Relevancia	Economía	Monitoreable	Adecuado	Aporte marginal
	X	X	X	X	X	X
Justificación del cumplimiento de las características CREMAA	X	X	X	X	X	X

Determinación de Metas						
Línea base	Valor	Año	Periodicidad:	Trimestral		
	85%	2025	Sentido del indicador:	Ascendente	Comportamiento del indicador:	Ascendente

Metas Anuales						
Ejercicio fiscal:	2023	2024	2025	Acumulada	Observaciones y/o comentarios	
Programada			0			
Realizada			0			

Programación de Metas subanuales													
Metas	1er Trimestre			2do Trimestre			3ro Trimestre			4to Trimestre			Meta acumulada
	Ene	Feb	Mar	Abr	May	Jun	Jul	Ago	Sep	Oct	Nov	Dic	
Programada	25	22	25	22	25	22	25	22	25	22	22	22	23.25
Realizada													#1DIV/01
Avance %	#1DIV/01	#1DIV/01	#1DIV/01	#1DIV/01	#1DIV/01	#1DIV/01	#1DIV/01	#1DIV/01	#1DIV/01	#1DIV/01	#1DIV/01	#1DIV/01	#1DIV/01

Parámetros de semaforización	90-110%	Acceptable	Avance 80-90% y 110%-120%	En riesgo	Avance 0% y 80%	Critico	Cumplimiento del indicador	#1DIV/01
------------------------------	---------	------------	---------------------------	-----------	-----------------	---------	----------------------------	----------

Actividades															
Resumen Narrativo	Nombre del indicador	1er Trimestre			2do Trimestre			3ro Trimestre			4to Trimestre			Meta acumulada	
		Ene	Feb	Mar	Abr	May	Jun	Jul	Ago	Sep	Oct	Nov	Dic		
Diagnostico del parque vehicular	diagnostico	Progr.	0	0	1	0	0	0	0	0	1	0	0	0	2
		Real.	0	0	0	0	0	0	0	0	0	0	0	0	0
Gestión de regularización del parque vehicular	gestion	Progr.	0	0	5	0	0	0	0	0	5	0	0	0	10
		Real.	0	0	0	0	0	0	0	0	0	0	0	0	0
Diagnostico del estado de los bienes del municipio	diagnostico	Progr.	0	1	0	0	0	0	0	1	0	0	0	0	2
		Real.	0	0	0	0	0	0	0	0	0	0	0	0	0
Gestión de regularización de bienes inmuebles	gestion	Progr.	0	0	0	0	2	0	0	0	0	0	2	0	2
		Real.	0	0	0	0	0	0	0	0	0	0	0	0	0
Seguimiento de juicios, denuncias, querrelas en los que el municipio sea parte	seguimiento	Progr.	2	2	2	2	2	2	2	2	2	2	2	2	24
		Real.	0	0	0	0	0	0	0	0	0	0	0	0	0

Explicaciones y causas de las variaciones al incumplimiento de la programación

*Norma*  
 C.P. NORMA ANGELICA GUILLERMO CASAS  
 TITULAR DE PLANEACIÓN Y EVALUACIÓN  
 FINANCIERA

**ESTADOS UNIDOS MEXICANOS**  
**CONTRALORIA MUNICIPAL**  
 H. AYUNTAMIENTO  
 TEPANCO DE LOPEZ, PUE.  
 2024 - 2027

**ESTADOS UNIDOS MEXICANOS**  
**PRESIDENCIA MUNICIPAL**  
 H. AYUNTAMIENTO  
 TEPANCO DE LOPEZ, PUE.  
 2024-2027